

セパレートメッシュポーチ

※縫製品のため、テンプレートと実際の製品サイズに若干の誤差があります。

※本製品は縫製品となりますので、サイズに個体差がございます。仕上がりの印刷位置もそれにもない、個体差がでる場合がございます。あらかじめご了承ください。

◆イメージ(原寸)

加工方法

パッド

シルク

インクジェット

レーザー


差し替え

エンボス

転写

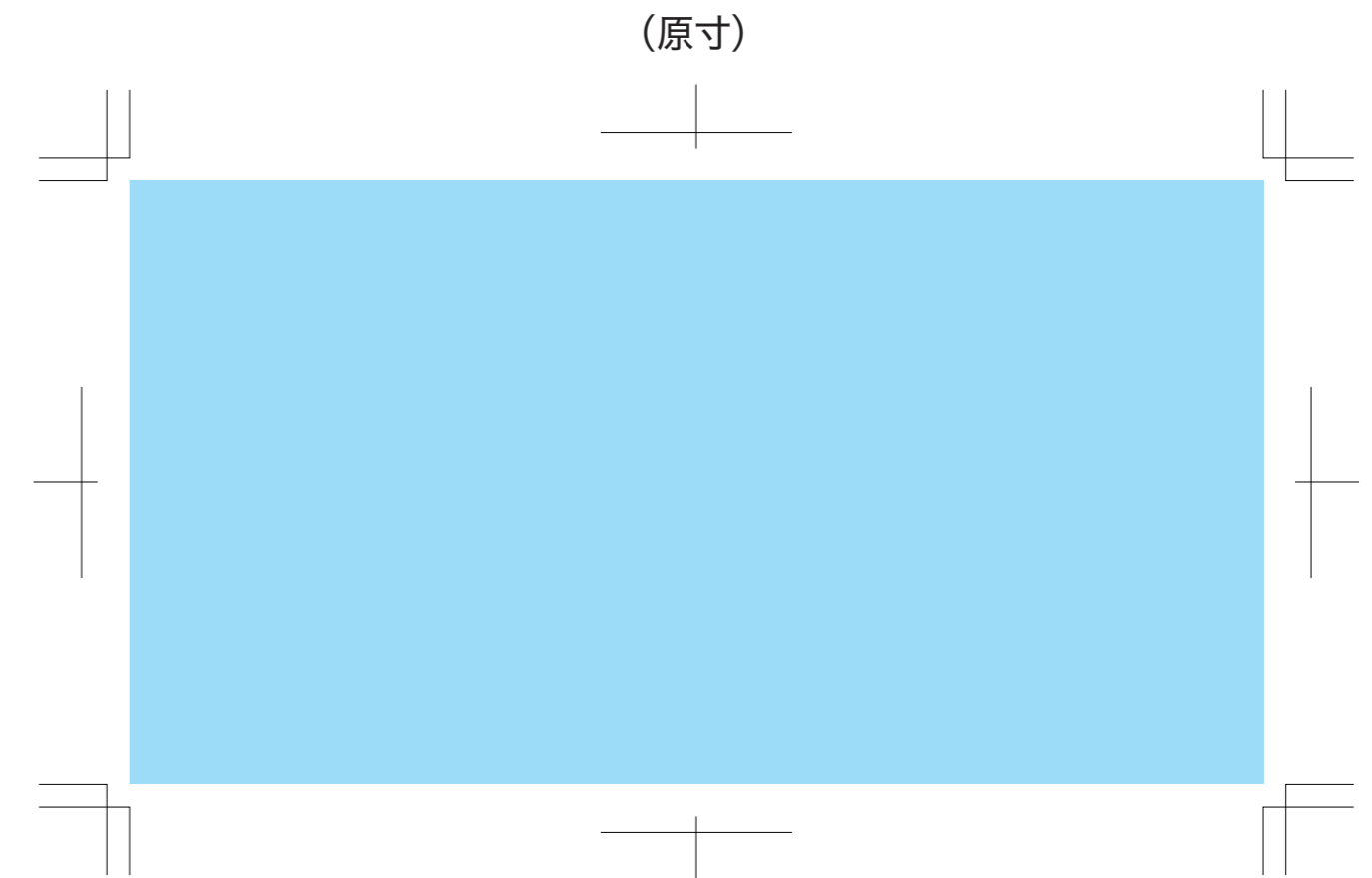
〈表面〉

中央に配置



中央に配置

メッシュ内ポケットに印刷



名入れ範囲: W150×H80mm以内

印刷色:

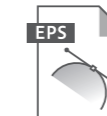
黒・白・金・銀・DIC・PANTONEからご指定ください

この名入範囲内でデザインデータを作成してください。

データを作成される方は、必ず事前にお読みください。

※入稿後にデータ修正が必要になった場合、別途費用が発生いたしますのでご注意ください。

版下として
対応可能なデータ



※WordやExcel、PowerPoint等は使用できません。

【入稿形式について】

- ◆ソフトウェア: Adobe Illustrator
- ◆保存形式: ai/pdf/eps ※最新バージョン対応可能です。
- ◆注意事項:
 - デザインは原寸サイズで作成をお願い致します。
 - フォントは必ずアウトライン化してください。
 - ドキュメントのカラーモードはCMYKで作成してください。
 - 描画モードは「通常」にしてください。(乗算、オーバーレイ等不可)
 - 不透明度は全て100%の状態で作成してください。
 - 不要な内容は必ず削除し、オーバープリントは使用しないでください。
 - 印刷内容に必ずトンボ(トリムマーク)をつけてください。
 - 配置画像がある場合は、リンク切れにご注意ください。
- ◆ソフトウェア: Adobe Photoshop (配置画像)
- ◆保存形式: psd/tiff/eps ※レイヤーをすべて結合してください。
- ◆カラーモード: CMYK ※特色印刷の場合はモノクロ二階調TIF形式で保存してください。
- ◆解像度: 実寸で350dpi以上
- ◆注意事項:
 - レーザー印刷、特色での多色印刷、箔押しは画像での入稿ができません。必ずパスがとれたaiデータでデザインを作成してください。
 - 解像度が低い画像やカラーモードが異なるデータは、仕上がりがイメージが変わってしまう場合がございます。

入稿前に必ずCHECK!! なるべくテンプレートにはめ込んでください。テンプレートにはめ込まない場合は、これらの内容を網羅してください。

- 特色印刷となりますので、DICかPANTONEで印刷色のご指定をお願い致します。
※「白・黒・金・銀」は規定の色がございますので、チップの色をご指定いただく必要はございません。
- インクがのる部分をK100%で作成していただき、文言で印刷色をご指定ください。
- 本体の色に影響されて印刷色の仕上がりがご指定のチップの色と多少変わる場合がございます。
- 配置画像はモノクロ二階調のTIF画像で配置してください。

【その他注意事項】

- 印刷する商品の素材によっては、細かいデザインは印刷がかすれたり潰れる可能性があります。
- ベタが多いデザイン、名入れ範囲より大きいデザイン名入れ範囲外への印刷、通常対応していない印刷方法等は印刷価格が変わる可能性があります。必ず事前にお問い合わせください。
- 印刷範囲や印刷方法は改定される場合がございます。デザイン作成前に最新のテンプレートをダウンロードしてください。
- 入稿データに不備があると、再入稿していただかなければ作業が進行できません。ご理解とご協力をお願い致します。